

Tutorial

REVISTA ELETRÔNICA



Como usar no:

1- Celular/tablet

2- Computador

[CLIQUE PARA CONTINUAR](#)



1 CELULAR/TABLET

- abra o link que você receberá para ter acesso à revista



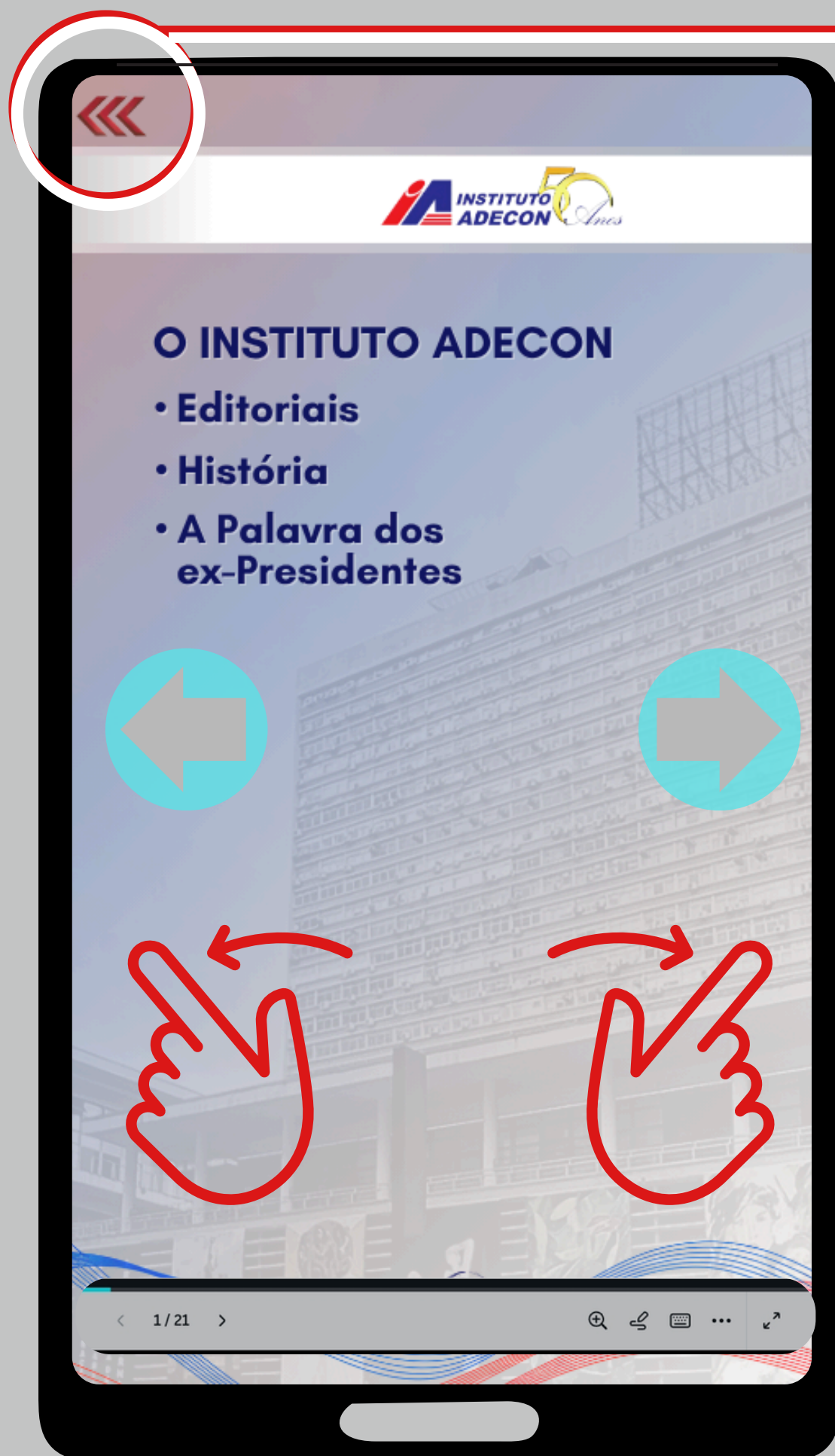
- coloque no modo full screen (tela cheia) clicando no ícone ↖ ↘



CELULAR / TABLET

(CONTINUAÇÃO)

- avance as páginas arrastando da direita para a esquerda ou tocando em qualquer ponto à direita da tela
- retroceda as páginas arrastando da esquerda para a direita ou tocando em qualquer ponto à esquerda da tela
- para voltar ao índice, clique no ícone <<<, posicionado no canto esquerdo superior de todas as páginas



CELULAR / TABLET

(FINAL)

ACESSANDO LINKS DE CONTEÚDO

- toque nos comandos "clique" ou "clicar" para acessar conteúdos específicos. Para voltar à sequência da revista, clique no ícone "voltar" (por exemplo < ou ←) na parte inferior da tela
- para ampliar um texto ou imagem, coloque o polegar e o indicador sobre a tela e afaste-os


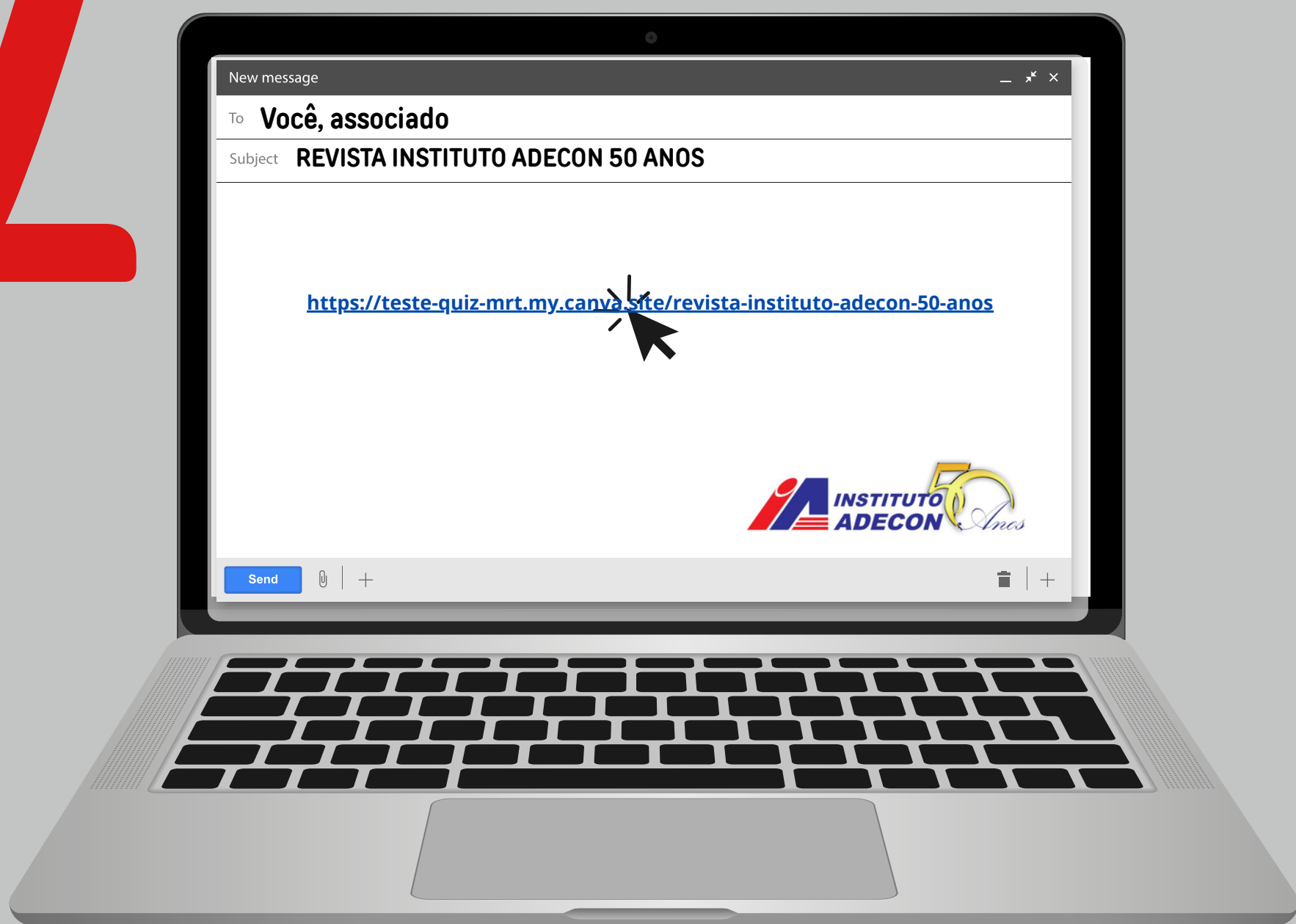
Com as privatizações em curso e chegando ao setor elétrico paulista, a ADECON intensifica as iniciativas de viés profissionalizante, fomentando a capacita-





COMPUTADOR

- clique no link de acesso à revista **Instituto ADECON 50 Anos**

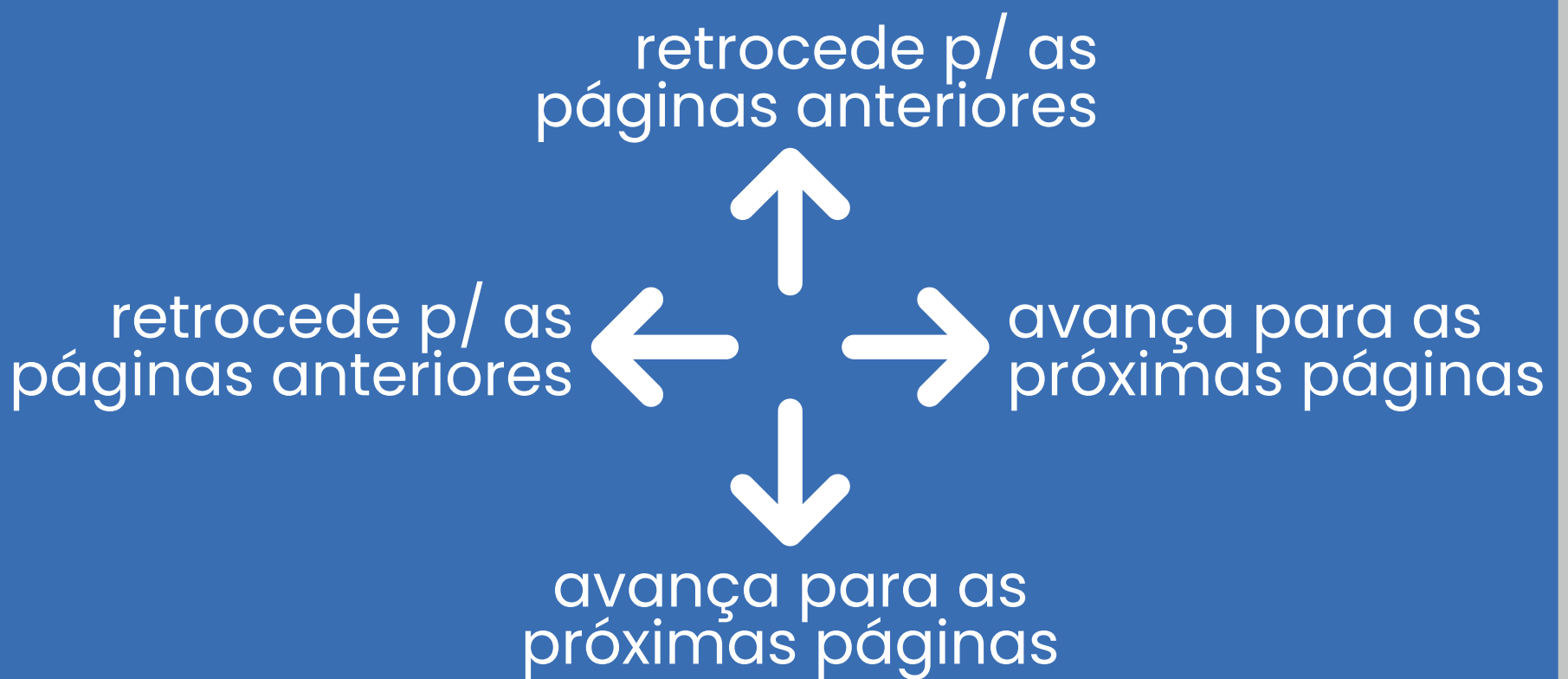


COMPUTADOR

(CONTINUAÇÃO)

MÉTODOS DE NAVEGAÇÃO (PÁGINAS).

→ CURSORES DO TECLADO



→ ATALHOS DO TECLADO

SETA DIREITA (>)

PRÓXIMA PÁGINA

SETA ESQUERDA (<)

PÁGINA ANTERIOR

PAGE DOWN

AVANÇAR PÁGINA

PAGE UP

VOLTAR PÁGINA

BARRA DE ESPAÇO

PRÓXIMA PÁGINA



COMPUTADOR

(CONTINUAÇÃO)


MÉTODOS DE NAVEGAÇÃO (PÁGINAS)

→ MOUSE

- ao posicionar o cursor à direita da tela, avance para as próximas páginas
- ao posicionar o cursor à esquerda da tela (fora da página), retroceda para as páginas anteriores
- para voltar ao índice, clique no ícone <<<, posicionado no canto esquerdo superior de todas as páginas



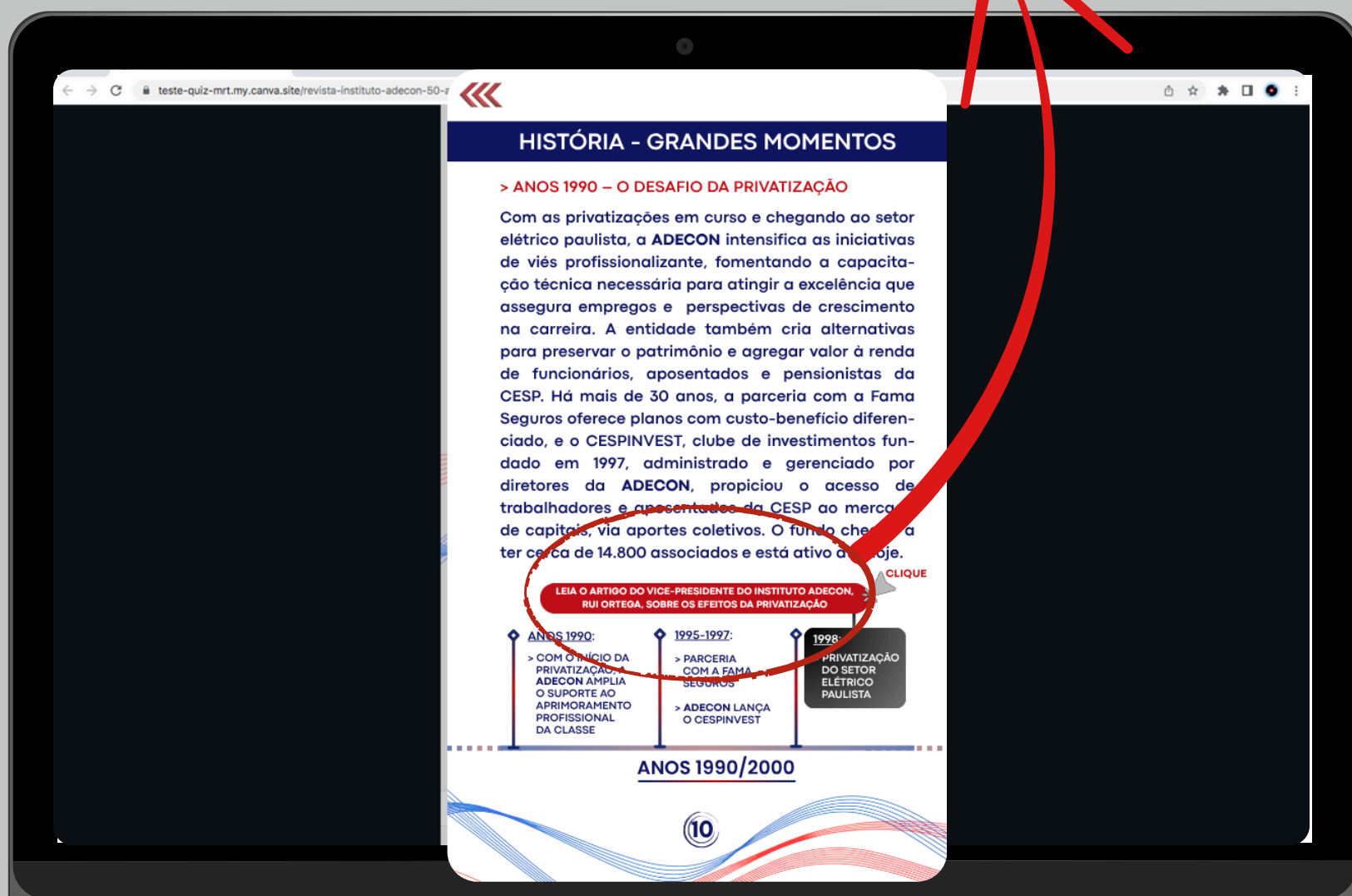
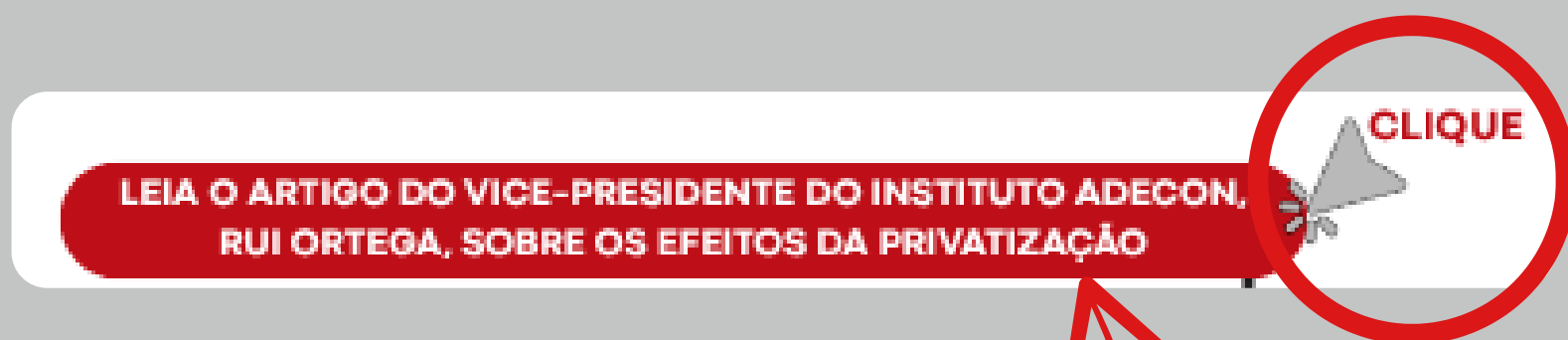
- ao posicionar o cursor na base da tela, aparece a barra de ferramentas (ampliação, zoom e reprodução automática, entre outros)



COMPUTADOR

(CONTINUAÇÃO)

- para acessar conteúdos específicos pressione primeiro a tecla Ctrl (ou Command, se for um Apple) e então use o mouse para selecionar os ícones de "clique" ou "clicar", abrindo-os em uma nova janela ou aba. Para voltar à sequência da revista, bastará fechar essa nova aba ou janela à parte.



COMPUTADOR

(FINAL)



conteúdo do link deve ser aberto em nova aba ou janela

